



УПРАВЛЕНИЕ ФЕДЕРАЛЬНОЙ СЛУЖБЫ
ГОСУДАРСТВЕННОЙ СТАТИСТИКИ
ПО РЕСПУБЛИКЕ КРЫМ И Г. СЕВАСТОПОЛЮ

Финансовое состояние организаций по г. Севастополю



за январь – сентябрь 2022 года



ФЕДЕРАЛЬНАЯ СЛУЖБА
ГОСУДАРСТВЕННОЙ СТАТИСТИКИ

Финансовое состояние организаций

г. Севастополь

за январь – сентябрь 2022 года

- 01 Сальдированный финансовый результат организаций
- 02 Прибыль организаций
- 03 Убыток организаций
- 04 Доля прибыльных и убыточных организаций
- 05 Финансовые результаты деятельности организаций
- 06 Дебиторская задолженность организаций
- 07 Кредиторская задолженность организаций
- 08 Уровень рентабельности (убыточности) за 3 квартал 2022 г.



САЛЬДИРОВАННЫЙ ФИНАНСОВЫЙ РЕЗУЛЬТАТ ОРГАНИЗАЦИЙ*

ЯНВАРЬ-СЕНТЯБРЬ 2022 г. млн рублей



1520,5

Торговля оптовая и розничная;
ремонт автотранспортных средств
и мотоциклов



510,1

Сельское, лесное хозяйство, охота,
рыболовство и рыбоводство



-1132,7

Транспортировка и хранение



-1769,0

Строительство

Всего 501,6 млн рублей



* по крупным и средним организациям (без организаций с численностью менее 15 чел.) по «хозяйственным» видам экономической деятельности



ПРИБЫЛЬ ОРГАНИЗАЦИЙ*

ЯНВАРЬ-СЕНТЯБРЬ 2022 г. млн рублей



926,6

Обработывающие производства



580,4

Обеспечение электрической энергией, газом и паром; кондиционирование воздуха




510,1

Сельское, лесное хозяйство, охота, рыболовство и рыбоводство



415,0

Деятельность по операциям с недвижимым имуществом



Обработывающие производства

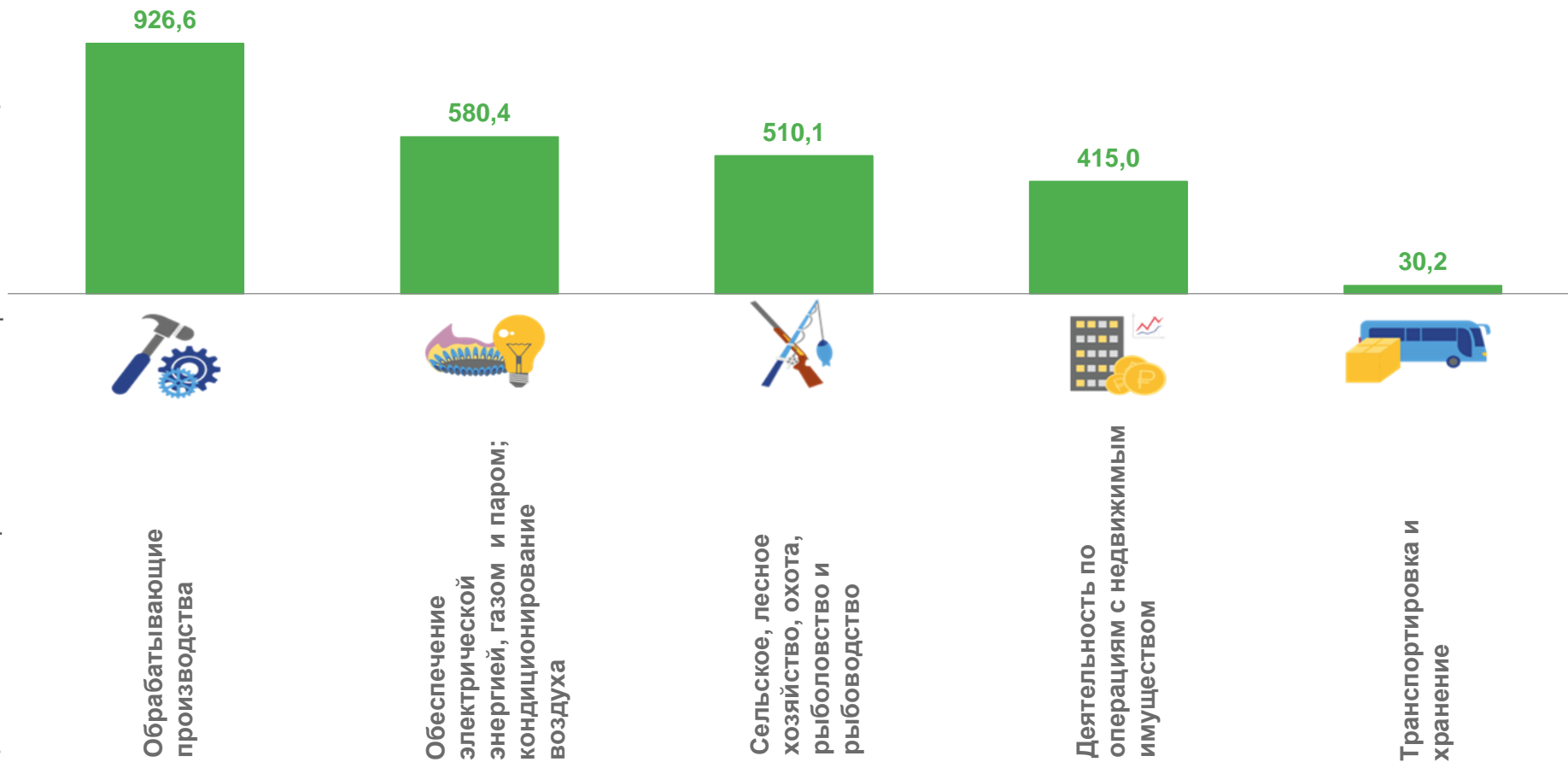
Обеспечение электрической энергией, газом и паром; кондиционирование воздуха

Сельское, лесное хозяйство, охота, рыболовство и рыбоводство

Деятельность по операциям с недвижимым имуществом

Транспортировка и хранение

Всего ▲ 4709,4 млн рублей



* по крупным и средним организациям (без организаций с численностью менее 15 чел.) по «хозяйственным» видам экономической деятельности




УБЫТОК ОРГАНИЗАЦИЙ*

ЯНВАРЬ-СЕНТЯБРЬ 2022 г. млн рублей



1162,9

Транспортировка и хранение



485,0

Обеспечение электрической энергией, газом и паром; кондиционирование воздуха



470,6

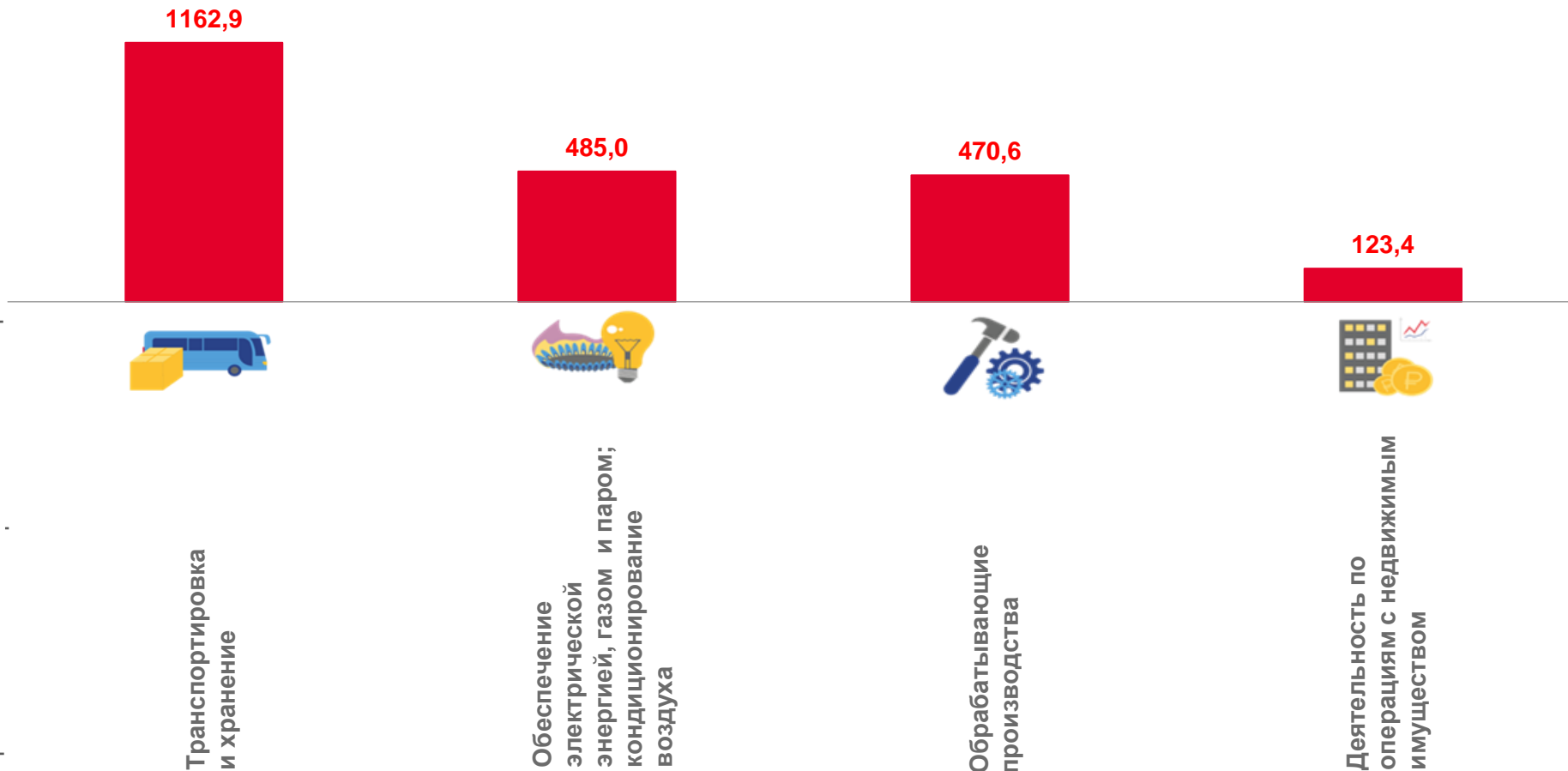
Обрабатывающие производства



123,4

Деятельность по операциям с недвижимым имуществом

Всего ▼ **4207,8** млн рублей



* по крупным и средним организациям (без организаций с численностью менее 15 чел.) по «хозяйственным» видам экономической деятельности



ДОЛЯ ПРИБЫЛЬНЫХ И УБЫТОЧНЫХ ОРГАНИЗАЦИЙ*

ЯНВАРЬ-СЕНТЯБРЬ 2022 г.

Основная доля от общей суммы прибыли



▲ 35,3%

ПРОМЫШЛЕННОСТЬ



▲ 34,1%

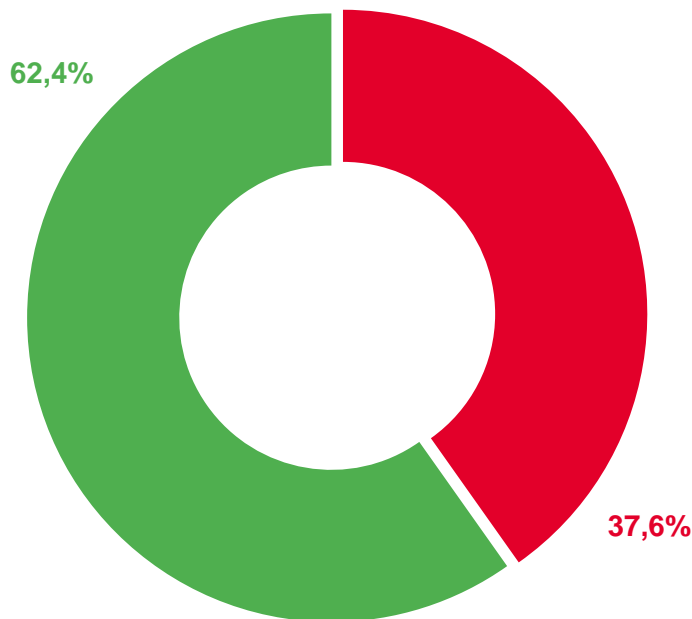
ТОРГОВЛЯ ОПТОВАЯ И РОЗНИЧНАЯ; РЕМОНТ АВТОТРАНСПОРТНЫХ СРЕДСТВ И МОТОЦИКЛОВ



▲ 10,8%

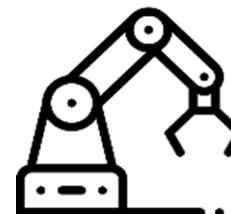
СЕЛЬСКОЕ, ЛЕСНОЕ ХОЗЯЙСТВО, ОХОТА, РЫБОЛОВСТВО И РЫБОВОДСТВО

ПРИБЫЛЬ



УБЫТОК

Основная доля от общей суммы убытка



▼ 43,5%

СТРОИТЕЛЬСТВО



▼ 27,6%

ТРАНСПОРТИРОВКА И ХРАНЕНИЕ



▼ 23,0%

ПРОМЫШЛЕННОСТЬ

* по крупным и средним организациям (без организаций с численностью менее 15 чел.) по «хозяйственным» видам экономической деятельности



ФИНАНСОВЫЕ РЕЗУЛЬТАТЫ ДЕЯТЕЛЬНОСТИ ОРГАНИЗАЦИЙ*

ЯНВАРЬ-СЕНТЯБРЬ 2022 г. В % К СООТВЕТСТВУЮЩЕМУ ПЕРИОДУ ПРЕДЫДУЩЕГО ГОДА



* по крупным и средним организациям (без организаций с численностью менее 15 чел.) по «хозяйственным» видам экономической деятельности



ДЕБИТОРСКАЯ ЗАДОЛЖЕННОСТЬ ОРГАНИЗАЦИЙ*

СЕНТЯБРЬ 2022 г., В % К ПРЕДЫДУЩЕМУ ПЕРИОДУ



Дебиторская
задолженность

24778,6
млн рублей

100,6%
к августу 2022 г.



* по крупным и средним организациям (без организаций с численностью менее 15 чел.) по «хозяйственным» видам экономической деятельности



КРЕДИТОРСКАЯ ЗАДОЛЖЕННОСТЬ ОРГАНИЗАЦИЙ*

СЕНТЯБРЬ 2022 г., В % К ПРЕДЫДУЩЕМУ ПЕРИОДУ



* по крупным и средним организациям (без организаций с численностью менее 15 чел.) по «хозяйственным» видам экономической деятельности



УРОВЕНЬ РЕНТАБЕЛЬНОСТИ (УБЫТОЧНОСТИ)*

ЗА 9 МЕСЯЦЕВ 2022 г.

▼ - **0,3%**

Уровень рентабельности (убыточности) в % к затратам на производство проданных товаров, продукции, работ, услуг



21,4%

СЕЛЬСКОЕ, ЛЕСНОЕ ХОЗЯЙСТВО, ОХОТА, РЫБОЛОВСТВО И РЫБОВОДСТВО



- 50,2%

ТРАНСПОРТИРОВКА И ХРАНЕНИЕ



1,4%

ОБРАБАТЫВАЮЩИЕ ПРОИЗВОДСТВА



- 61,5%

ДЕЯТЕЛЬНОСТЬ ГОСТИНИЦ И ПРЕДПРИЯТИЙ ОБЩЕСТВЕННОГО ПИТАНИЯ



- 24,6%

СТРОИТЕЛЬСТВО



15,3%

ДЕЯТЕЛЬНОСТЬ ПО ОПЕРАЦИЯМ С НЕДВИЖИМЫМ ИМУЩЕСТВОМ

* по крупным и средним организациям (без организаций с численностью менее 15 чел.) по «хозяйственным» видам экономической деятельности